


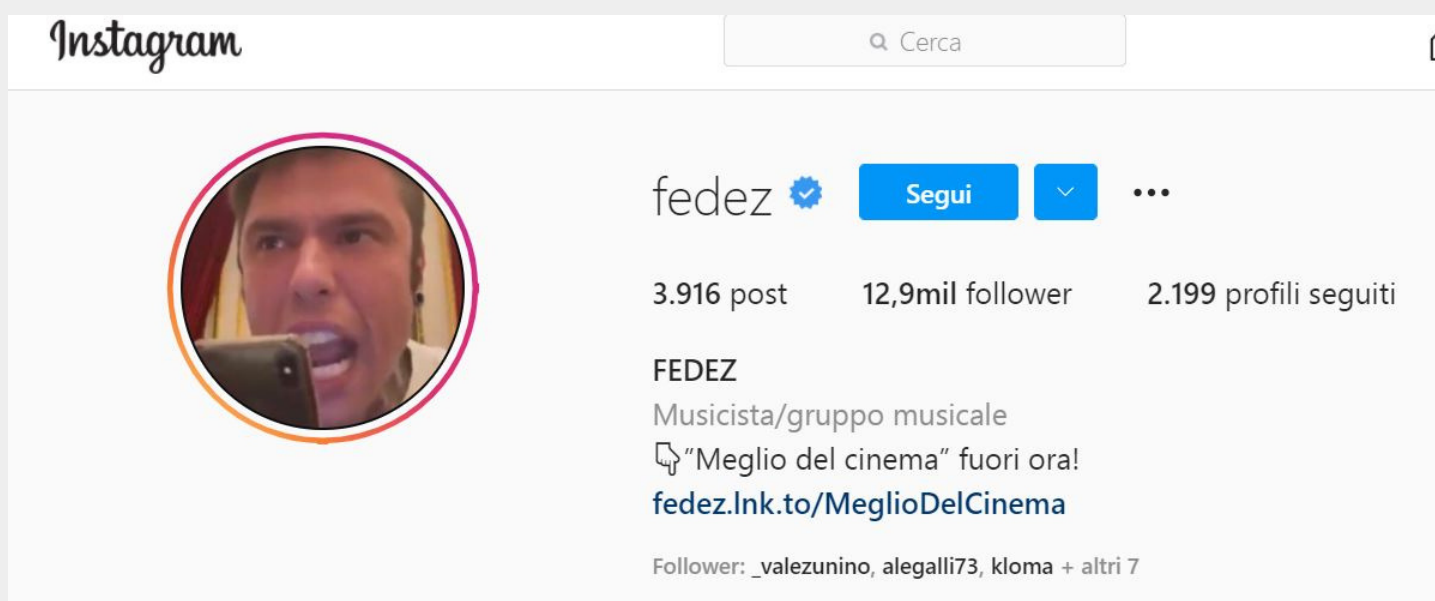
Cosa sono gli **account verificati** e perché sono **importanti**

Sfogliando i tuoi social network preferiti, avrai notato che alcuni account hanno qualcosa di diverso dagli altri: un piccolo segno colorato, di blu nel caso di Instagram. Avrai anche notato che non lo avete tu né o tuoi amici, probabilmente, ma solo le persone famose, come calciatori, modelle, e in generale i VIP, le persone molto importanti. Ma lo avrai visto anche di fianco ai nomi di grandi marche, come Coca Cola per esempio. Se non sai cosa significa e come averlo, te lo spiego io.






Chi è il vero Fedez?

Se cerchi su Instagram un personaggio famoso, vedrai che tanti cercano di imitarlo. Ci sono quelli che usano le sue foto come profilo, e quelli che cercano veramente di farti credere che sono Fedez. Come fai a capire chi è quello vero fra i tanti? Facile: c'è quel segno blu, la "spunta blu" o più correttamente il "badge di verifica", che ti assicura che stai parlando proprio con lui. Se ricevi un messaggio dalla tua cantante preferita ma vedi che l'account da cui arriva non ha la spunta blu, allora è probabilmente un tuo amico che sta facendo il burlone e vuole farti uno scherzo.


A screenshot of the Instagram profile for 'fedez'. The profile picture shows a man speaking into a microphone. The name 'fedez' is followed by a blue verification checkmark, a blue 'Segui' button, a dropdown arrow, and three dots. Below this, it shows '3.916 post', '12,9mil follower', and '2.199 profili seguiti'. The bio reads 'FEDEZ Musicista/gruppo musicale' and includes a link to 'fedez.lnk.to/MeglioDelCinema' with a hand icon. At the bottom, it lists followers: '_valezunino, alegalli73, kloma + altri 7'.

Instagram

Cerca

fedez  [Segui](#)  

3.916 post 12,9mil follower 2.199 profili seguiti

FEDEZ
Musicista/gruppo musicale
 "Meglio del cinema" fuori ora!
fedez.lnk.to/MeglioDelCinema

Follower: [_valezunino](#), [alegalli73](#), [kloma](#) + altri 7



Ma come mai ci sono così tanti “cloni” degli artisti? Il motivo è semplice: quando ti iscrivi a un social network come Instagram, TikTok o Twitch non devi fornire documenti. Basta che hai una e-mail o un numero di telefono. A quello poi sarà associato il nome che preferisci. Alcuni usano il proprio nome vero, altri preferiscono usare un soprannome, che in Rete si chiama nickmame, o più brevemente nick. Può essere il personaggio di un film, una serie TV, un cartone animato. È un modo divertente per incontrare gli amici online senza dover lo stesso nome che usano nella realtà. Ed è anche un modo intelligente per non dare in giro il tuo nome e cognome veri: quelli dovrebbero conoscerli solo i tuoi amici “reali”, nel senso, quelli che vedi di persona. I tuoi compagni di giochi, i compagni di classe, i parenti: insomma, persone di cui puoi fidarti.



Come fanno i social a sapere veramente chi è una persona?

A seconda del social network che usi, ci sono differenti modi per ottenere il badge di verifica. Nel caso di Instagram basta fare richiesta tramite l'app dallo smartphone, ma non starò a spiegarti come fare. Non perché sono una persona cattiva, ma perché sarebbe inutile: non te lo daranno. Lo so, ti ho dato una bruttissima notizia ma non posso certo raccontarti bugie. Ma sei in buona compagnia, eh: non lo daranno nemmeno ai tuoi amici e non ce l'ho nemmeno io. I tuoi genitori? Dipende: se sono famosi, magari sì, lo possono avere. Ma cosa vuol dire "essere famosi"? Ecco, questa è una bella domanda, perché è difficile: non so darti una risposta completa. Non lo sa fare nemmeno Instagram, che è quella che le decide, immagina un po' tu.





Verificare l'account con TikTok

TikTok è uno dei social network più amati dai giovanissimi e anche lui ha la sua spunta blu, che indica che quell'account è verificato. Attento: su TikTok alcuni mettono un simbolo simile nella bio, o da altre parti del profilo, ma non sono reali. Solo chi ha la spunta blu sotto al nome è "vero". A differenza di Instagram, però, TikTok non ti permette di fare richiesta per il badge. Sarà TikTok ad analizzare i profili con maggiore successo e scegliere quelli che "meritano" il tanto desiderato badge.

Come Instagram, insomma, non esistono requisiti oggettivi. Non è che superati i 100.000 follower ne hai diritto. È tutto lasciato alla buona volontà di chi si occupa di gestire questi servizi. C'è però un'eccezione: Twitch.





Verificare l'account con Twitch



Se ti piacciono i videogiochi probabilmente avrai sentito parlare di Twitch, e magari lo usi anche. Twitch è un social network dedicato prevalentemente ai giocatori, dove i suoi utenti si divertono a streammare le loro partite, in tempo reale, commentando quanto accade. Ci sono dei canali dedicati a Minecraft e Fortnite fatti davvero bene: se sei appassionato di questi giochi, dagli un'occhiata.





Ma torniamo alla spunta blu, la verifica. Twitch è l'unico dove è molto chiaro come ottenerla. Non devi essere ricco e famoso, né aspettare che siano loro a scegliere se "meriti" quella spunta. Semplicemente, devi avere questi requisiti:

- devi aver fatto almeno 25 ore di streaming negli ultimi 30 giorni
- Devi aver fatto streaming per almeno 12 giorni negli ultimi 30 giorni (non interi, bastano poco più di 2 ore al giorno per 12 giorni, basta che superino le 25 in totale)
- Devi avere avuto almeno 75 spettatori in diretta sul tuo canale. Non tutti i giorni, ma almeno una volta.

