


**I canali didattici
su YouTube per le
scuole medie.**



YouTube.


Su YouTube si possono trovare moltissimi **video e canali didattici** dedicati ai ragazzi e alle ragazze delle **scuole medie**, che possono tornarvi utili nelle vostre lezioni di tutoring.

In questa guida abbiamo raccolto i migliori canali dedicati alle **materie scientifiche e umanistiche**.



Area scientifica.

Nelle prossime slide troverete tre dei migliori canali YouTube dedicati alle materie scientifiche: [matematica](#), [scienze ed educazione digitale](#).



LessThan3Math:

la rubrica delle videolezioni di matematica.



Realizzato da **Elia Bombardelli**, docente di matematica e fisica, il canale mette a disposizione più di 250 videolezioni di matematica e geometria: dal teorema di Pitagora ai monomi, dalle frazioni alle potenze.

Sono presenti anche **brevi esperimenti** che potrete proporre durante il tutoring, per una lezione più interattiva. Ad esempio: come si crea una pila con delle monetine? Come funzionano i miraggi?



[Cliccate qui](#) per vedere il canale YouTube



[Cliccate qui](#) per vedere le videolezioni disponibili

HUB Scuola: alla scoperta delle scienze.

Dalle cellule ai muscoli, dalle piante ai vulcani:
sul canale YouTube di HUB Scuola troverete
una playlist di video di scienze per le scuole
medie.



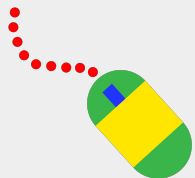
[Cliccate qui](#) per vedere tutti i video
del canale



[Cliccate qui](#) per vedere la playlist di
scienze

Smile&Learn per Parole Ostili: **educare al digitale.**

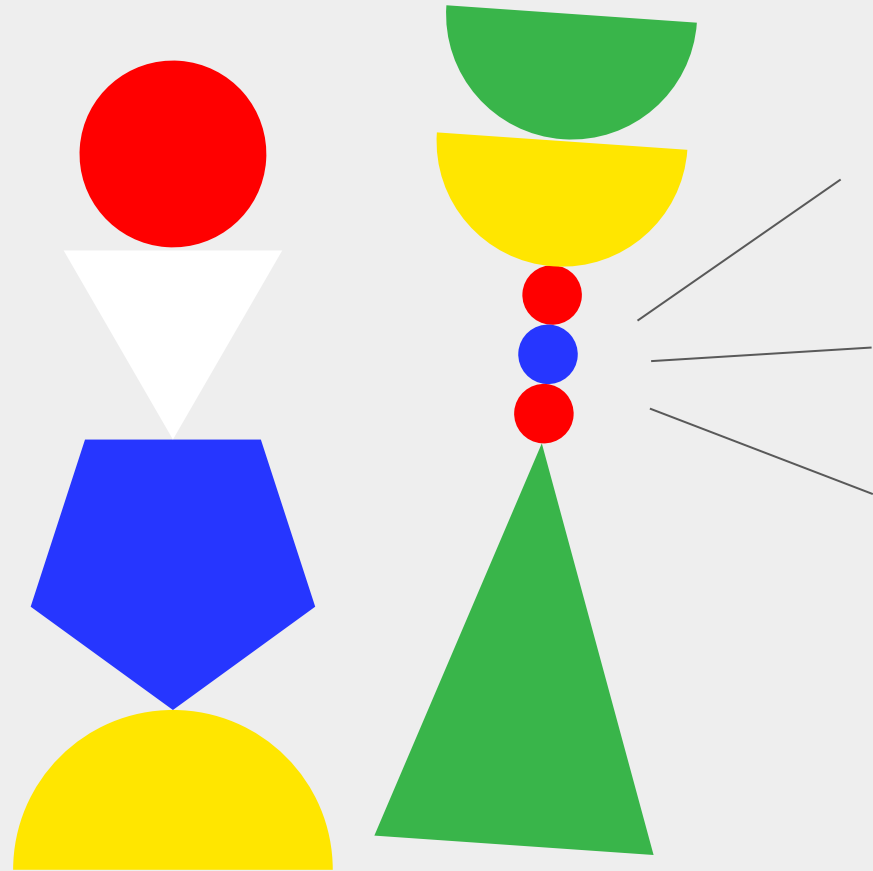
Spesso alle medie si riceve il primo cellulare: come usarlo al meglio? Quattro video con consigli e indicazioni su come usare lo smartphone in sicurezza: quali sono le regole di comportamento sui social e quelle di protezione della privacy online? Come usare il telefono con gli amici e riconoscere e contrastare il cyberbullismo e le fake news?



[Cliccate qui](#) per vedere i video
di Parole Ostili e Smile&Learn


Area umanistica.

Nelle prossime slide troverete tre dei migliori canali YouTube dedicati alle materie umanistiche: [storia](#), [letteratura italiana e inglese](#).



Storici Subito: la storia non è mai stata così semplice.

Dall'antico Egitto alla caccia alle streghe, dalla rivoluzione industriale al Far West: una playlist di video-cartoon pensati per raccontare la storia attraverso le immagini e i disegni, per aiutare i ragazzi a ricordarla in modo più semplice!




[Cliccate qui](#) per vedere
tutti i video del canale



Le interviste impossibili!

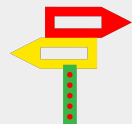
Imparare la **letteratura inglese** o la **storia dell'arte** sarebbe molto più semplice se potessimo conoscere di persona personaggi come Oscar Wilde, Picasso o Robespierre. In questa playlist sono raccolte le interviste impossibili fatte ad alcuni dei più grandi personaggi della storia: un'occasione per conoscerli più da vicino e studiarli in modo divertente!



[Cliccate qui](#) per vedere tutti i video del canale

Learn English with TV Series.

Partendo dall'idea che è **più facile imparare seguendo qualcosa che ti piace**, il canale insegna il *real life english* partendo da film e serie TV. I video possono essere affiancati alle lezioni più tradizionali per aiutare ragazzi e ragazze a comprendere meglio la pronuncia dei madrelingua e conoscere nuovi vocaboli e modi di dire inglesi.




[Cliccate qui](#) per vedere tutti i video del canale



Consigli.

YouTube è un mondo immenso e serve un po' di pazienza per orientarsi in questo archivio ricchissimo di spunti utili per le vostre lezioni di tutoring. Ecco quindi 3 consigli per farne buon uso!





Selezionare.

Individuate alcuni canali di riferimento, come quelli condivisi nelle slide precedenti, e iscrivetevi per rimanere sempre aggiornati sulle ultime novità.

Raccogliere.

Raccogliete in una playlist tutti i video che volete condividere con i ragazzi e le ragazze con cui svolgerete gli incontri di tutoring, così avrete tutti i video raggruppati per materia o classe.

Tradurre.

Troverete moltissimi canali in lingua inglese: ricordatevi che potete attivare i sottotitoli in italiano per non perdere i tanti video utili in lingua straniera!

Hello!


This is a subtitle.

And that's a text which looks really good and it's a lot interesting. But that's not all, here some lorem ipsum: lorem ipsum dolor sit amet, consectetur adipiscing elit, sed do eiusmod tempor incididunt ut labore et dolore magna aliqua.


Typography style Is not a crime.

And that's a text which looks really good and it's a lot interesting. But that's not all, here some lorem ipsum: lorem ipsum dolor sit amet, consectetur adipiscing elit, sed do eiusmod tempor incididunt ut labore et dolore magna aliqua.


Color palette.




#39b54a



#2636ff




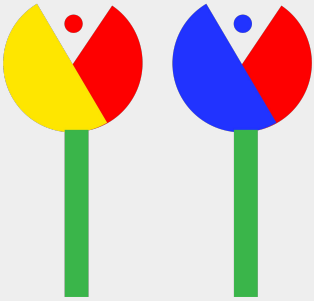

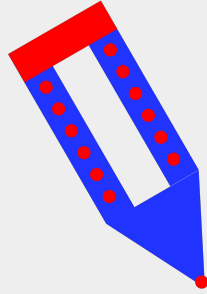


#ff0000


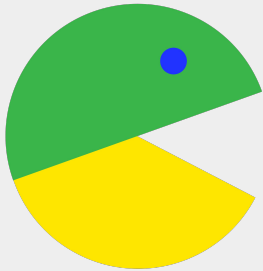
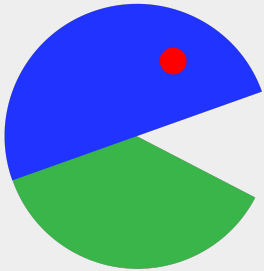
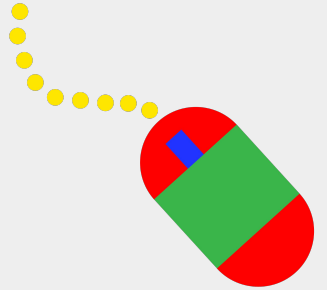
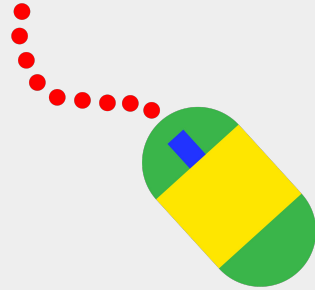
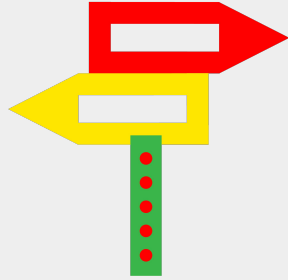


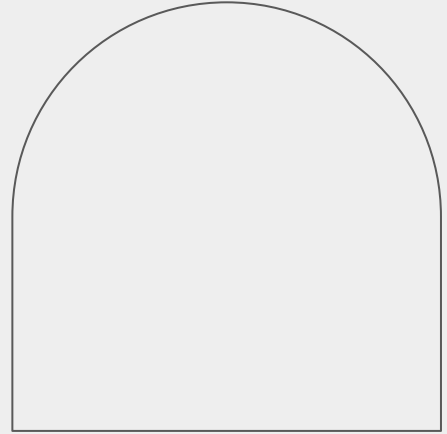

#ffe600

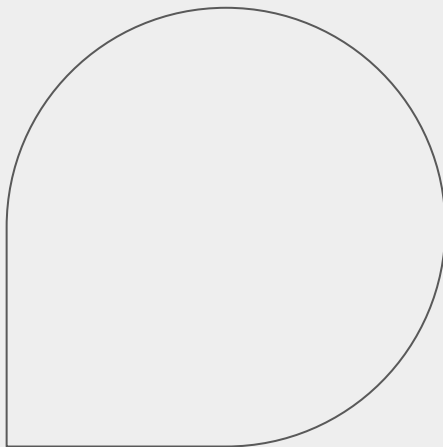






#eeeeee





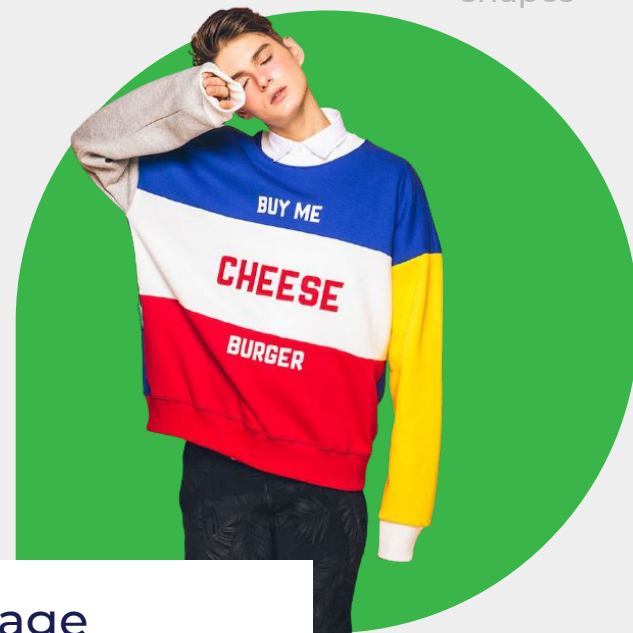






Typography style Is not a crime.

Persimmon and Amber merge
themselves with the Yale Blue
background.



Caption Image
Lorem ipsum

Typography style Is not a crime.


Persimmon and Amber merge
themselves with the Yale Blue
background.



Caption Image
Lorem ipsum

Typography style Is not a crime.

Persimmon and Amber merge
themselves with the Yale Blue
background.



Caption Image
Lorem ipsum