


Le basi dell'informatica

Cosa è Internet?



Internet è una rete di comunicazione globale che connette milioni di computer in quasi tutto il mondo.

È nata per scopi militari e di ricerca, per poi aprirsi verso gli anni 90 anche alle entità commerciali

Internet nasce nel 1969 ma allora si chiamava ARPANET

Era una rete militare creata da DARPA che connetteva inizialmente computer militari e centri di ricerca

Negli anni 70 si espande oltreoceano e inizia a collegarsi con nodi europei.

Il primo Paese a connettersi è stato la Francia, seguita da Norvegia, Regno Unito e Italia.

Il primo nodo italiano è stato all'Università di Pisa

Cosa è il WWW?

Prima del World Wide Web

```
Internet Gopher Information Client v1.12

Root gopher server: gopher.tc.umn.edu

--> 1. Information About Gopher/
2. Computer Information/
3. Internet file server (ftp) sites/
4. Fun & Games/
5. Libraries/
6. Mailing Lists/
7. UofM Campus Information/
8. News/
9. Other Gopher and Information Servers/
10. Phone Books/
11. Search lots of places at the U of M <?>

Press ? for Help, q to Quit, u to go up a menu      Page:1/1

winadmin.it
```

Dopo la nascita del World Wide Web



La vera rivoluzione di Internet è arrivata nel 1991 con la nascita del WWW, il World Wide Web.

Prima, l'interfaccia era testuale, stile terminale DOS, e l'utilizzo della rete era complicato e poco intuitivo. Ideale per ingegneri, ricercatori e scienziati, ma poco consono alle esigenze di un pubblico più vasto che, infatti, se e teneva lontano

Il browser, lo strumento base di Internet

- È l'interfaccia base per navigare la Rete
- Ti permette di raggiungere i siti e le applicazioni più popolari, inclusa la posta e i servizi di streaming come Netflix e Disney+
- Supporta i *segnalibri* (Bookmark), così da tornare velocemente su pagine già visitate



Lo strumento base per accedere alla rete è il browser, che è fondamentalmente l'interfaccia per Internet.

Può essere usato per navigare sui siti, gestire la posta elettronica, guardare video in streaming, gestire il conto home banking, ma anche per accedere ai vari servizi digitali, inclusi quelli messi a disposizione dalla Pubblica Amministrazione: tramite un browser sul sito del comune è possibile ottenere certificati di nascita e altri documenti, pagare le tasse, prendere appuntamenti per il rinnovo di documenti come la carta di identità e il passaporto

I browser più diffusi



Google Chrome



Safari



Edge



Opera

Il browser migliore? Difficile dirlo.

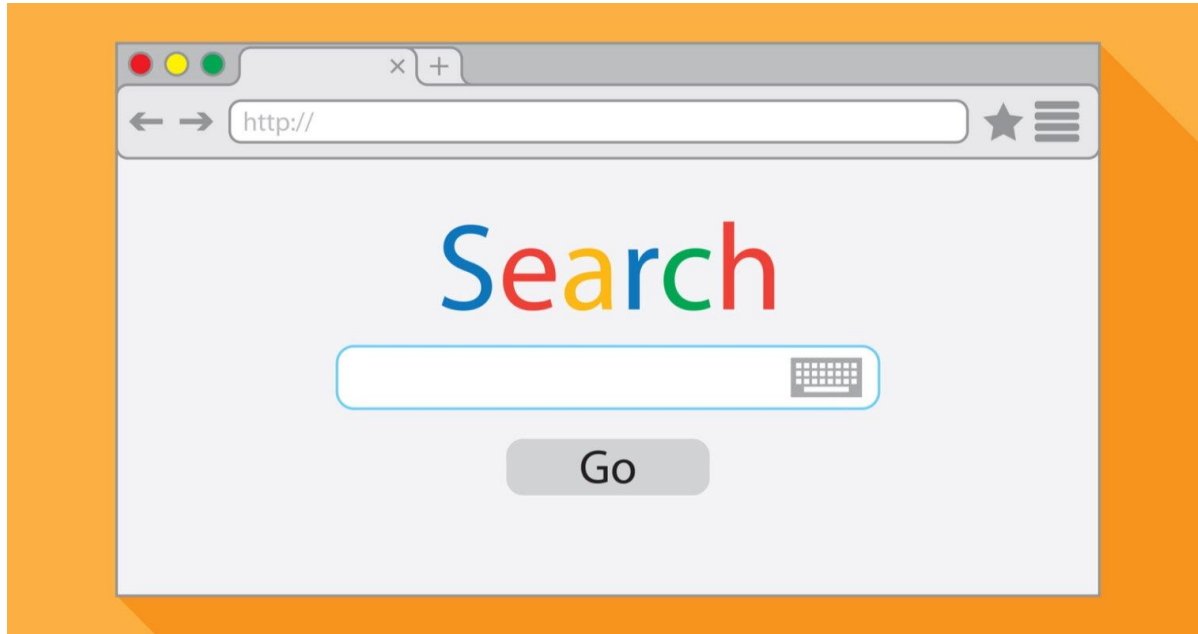
Chrome, di Google (https://www.google.com/intl/it_it/chrome) è il più diffuso ed è disponibile su ogni piattaforma, sia sul desktop sia mobile. È molto sicuro ed efficace, ma tende a essere un po' pesante, soprattutto sui computer e gli smartphone meno recenti

Safari è il browser predefinito sui sistemi Apple, quindi i Mac, gli iPad e gli iPhone. Si integra alla perfezione con il «mondo» Apple

Edge si basa sul «motore» di Chrome, quindi è totalmente compatibile. È il browser predefinito di Windows ed è l'ideale su questi sistemi

Opera è un browser alternativo, snello e veloce e pensato per garantire la privacy. È il meno diffuso fra quelli citati, ma funziona molto bene.

Browser e motori di ricerca



Se conosci già l'indirizzo del sito che vuoi raggiungere, basta digitarlo nella casella in alto e invece vuoi andare alla ricerca di qualche informazione (es «auto usate») puoi inserire il termine (o i termini) nella barra degli indirizzi e verrai reindirizzato a Google o un altro motore di ricerca.

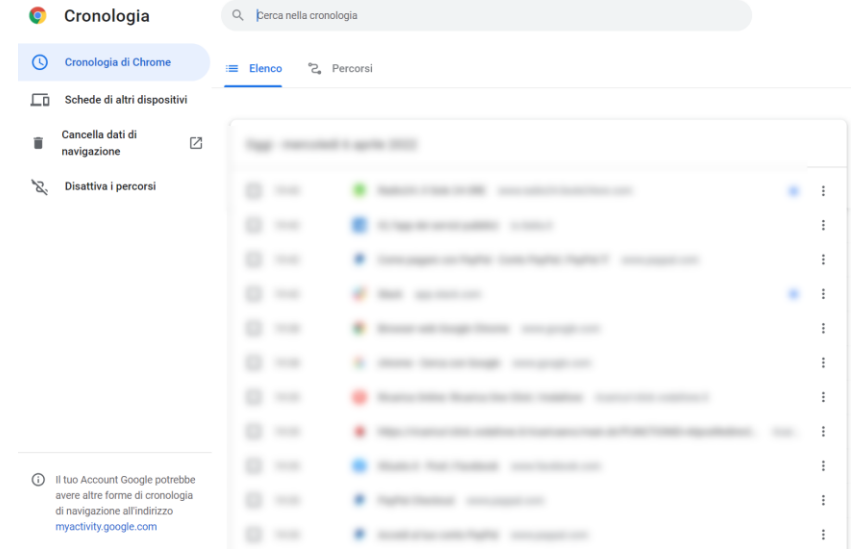
Dal motore di ricerca, digita i termini che ti interessano nell'apposito spazio. Su Google, il motore di ricerca più usato al mondo, scegliendo Mi Sento Fortunato verrai portato al primo risultato.

Meglio selezionare Cerca con Google per avere una lista dei risultati

Alcune cose da sapere

Ricorda che quando usi un browser tutta la tua attività viene registrata dal browser stesso. Puoi vederla premendo CTRL+H o andando nelle opzioni.

Questo è utile per ritornare su siti già visitati in precedenza, di cui non ricordi l'indirizzo, ma non è il massimo per la privacy, soprattutto in ufficio.



Puoi navigare in maniera senza lasciare traccia sul tuo dispositivo usando la modalità «anonima».

Con Chrome ed Edge è accessibile premendo CTRL+SHIFT+N

Usandola, nasconderai i dati di navigazione a chi utilizza il tuo PC.

Occhio però: sul posto di lavoro, il tuo responsabile potrebbe sapere lo stesso che siti navighi guardando i dati del suo server. In pratica, non guardare siti sconvenienti in ufficio.

Non parlo solamente di materiale vietato ai minori: anche sfruttare la connessione dell'ufficio per cercare un altro lavoro potrebbe esporti a potenziali problemi.

E-mail, il tuo domicilio digitale

L'e-mail è il tuo indirizzo di posta elettronica (per esempio, nome.cognome@gmail.com)



Avere un indirizzo e-mail è fondamentale, dato che rappresenta la tua identità: riceverai qui le comunicazioni ufficiali, anche dalle istituzioni e dalla Pubblica Amministrazione.

Una e-mail è indispensabile per registrarsi ai vari servizi online.

L'e-mail è uno strumento fondamentale per accedere ai servizi di Internet.

Vuoi comunicare con la PA? Hai bisogno di una email.

Vuoi attivare un'identità digitale SPID? Ti serve una e-mail

Vuoi registrarti a Netflix, DAZN o altri servizi per lo streaming video? Hai bisogno di un account e-mail.

Fondamentalmente, senza e-mail puoi limitarti a fare ricerche online ma non potrai accedere alla maggior parte dei servizi su Internet, gratis o a pagamento che siano.

Crea il tuo indirizzo e-mail

- Inserisci sulla barra dell'indirizzo del tuo browser www.gmail.com
- Seleziona Crea un account
- Inserisci nome, cognome e il nome utente (che può essere anche di fantasia)
- Scegli una password
- Immetti nuovamente la password per confermarla

I passaggi per creare un indirizzo email su Gmail sono molto semplici e indicati nella slide.

Vale la pena ricordare che è sempre meglio usare nome e cognome reali, se si vuole utilizzare la mail per cercare lavoro o anche solo per parlare con le istituzioni.

Spesso il nome potrebbe essere già preso da qualcun altro. Possiamo aggiungere un soprannome, per distinguerlo, o magari l'anno di nascita.

Nessuno vieta di usare nomi di fantasia, ma in ambito professionale potrebbe non essere il massimo usare come indirizzo ufficiale qualcosa come «batmanilvendicatore@gmail.com»

La scelta della password è importantissima: nella slide seguente si spiega come selezionarne una sicura.

LA PASSWORD IDEALE:



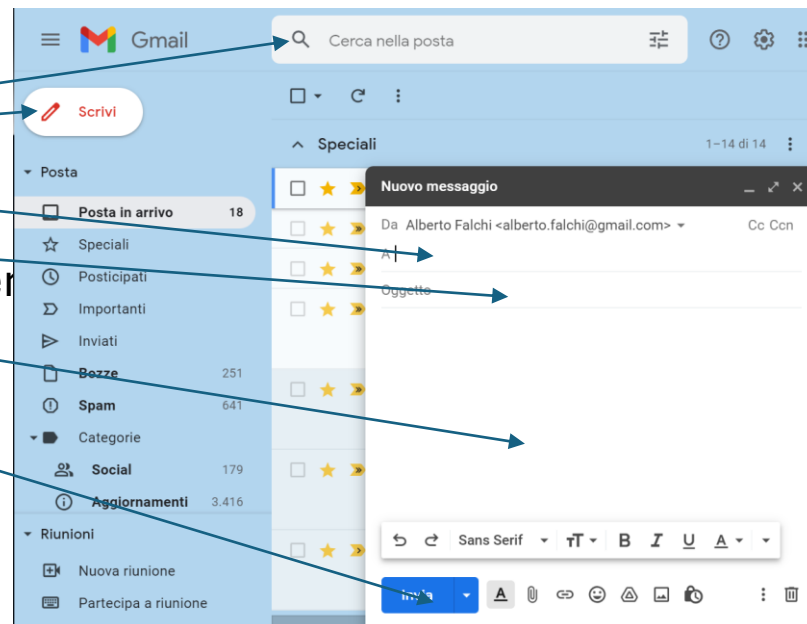
- NON usare mai il tuo nome o cognome. E nemmeno quello del tuo cane, gatto o del tuo partner
- NON usare mai la data di nascita
- NON usare mai parole comuni, quelle presenti sul dizionario
- NON utilizzare mai la stessa password su più servizi



- Scegli una password di almeno 8 caratteri. Meglio se di più
- Usa sempre una combinazione di maiuscole e minuscole
- Inserisci almeno un numero
- Inserisci almeno un carattere speciale (es @ # * £)

Inviare le e-mail con Gmail

- Vai all'indirizzo www.gmail.com
- Clicca su Scrivi
- Inserisci l'indirizzo del destinatario
- Inserisci l'oggetto (il tema della lettera)
- Inserisci il testo
- Clicca su Invia

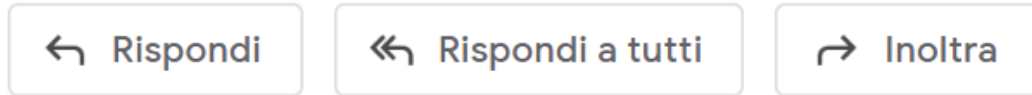


Inviare una mail è semplicissimo: basta cliccare sul tasto Scrivi per creare una nuova e-mail.

A questo punto:

- inserire l'indirizzo, nel formato nomeutente@indirizzodiposta (es. mario.rossi@gmail.com, mario.bianchi@liberoit). Puoi inserire più di un indirizzo, anche a decine ma non esagerare: se inserisci centinaia di destinatari, potrebbero bloccarti la mail per sospetto spam.
- I destinatari in CC (carbon copy, copia carbone) sono quelli che solitamente devono ricevere la mail per conoscenza
- Se vuoi, puoi evitare di far sapere ai destinatari chi sono gli altri contatti ai quali ai mandato la stessa e-mail: basta usare il campo BCC, Blind Carbon Copy.
- Inserire un oggetto, che sintetizza l'argomento della mail
- Scrivere il corpo della lettera
- Clicca su Invio

Rispondere alle e-mail



Per rispondere alle e-mail hai due possibilità:

- rispondere solamente al mittente principale (**Rispondi**)
- Rispondere a tutti, compresi i destinatari in copia (**Rispondi a tutti**)

Il tasto **Inoltra** ti permette di inviare la mail anche a chi non era in copia.


Occhio quando rispondi a non inviare per errore la mail a tutti i destinatari.

Molto spesso, soprattutto nelle comunicazioni aziendali, non è necessario mettere tutti in copia, dato che non sarebbero interessati.

E, in certi, casi, nel caso di messaggi personali potrebbe essere imbarazzante o sconveniente far sapere a tutti quello che intendi condividere con una persona sola

Valuta con attenzione se rispondere solamente al mittente o far sapere la risposta a tutti.

COME FUNZIONA UN BROWSER



Puoi inserire nella barra in alto l'indirizzo del sito che vuoi raggiungere (es www.corriere.it)

Oppure puoi fare una ricerca su Google, inserendo i termini che vuoi cercare nella barra in alto o nell'apposito spazio sul sito del motore di ricerca (google.com, bing.com, duckduckgo.com)

Un browser è uno strumento tanto potente quanto semplice da usare.

Se conosci già l'indirizzo del sito che vuoi raggiungere, basta digitarlo nella casella in alto.

Se invece vuoi andare alla ricerca di qualche informazione (es «auto usate») puoi inserire il termine (o i termini) nella barra degli indirizzi e verrai reindirizzato a Google o un altro motore di ricerca.

Dal motore di ricerca, digita i termini che ti interessano nell'apposito spazio. Su Google, il motore di ricerca più usato al mondo, scegliendo Mi Sento Fortunato verrai portato al primo risultato.

Meglio selezionare Cerca con Google per avere una lista dei risultati.

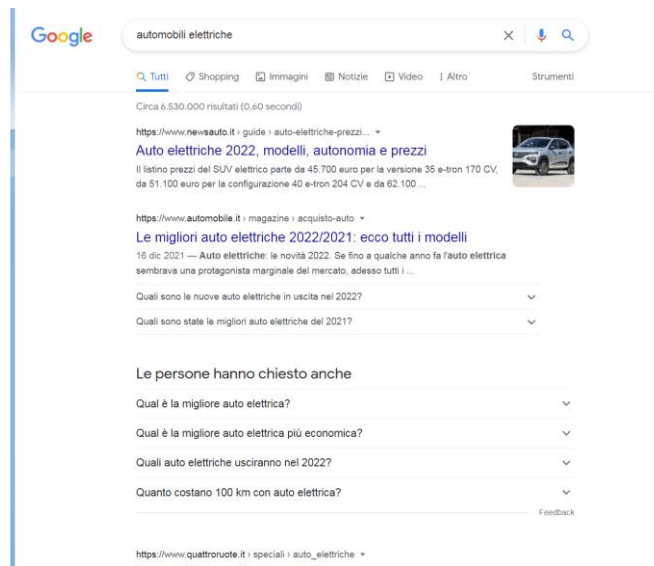
COME CERCARE LE INFORMAZIONI SU GOOGLE

Puoi cercare un termine comune o una frase semplicemente digitandolo nella barra di ricerca.

Scrivendo per esempio

Automobili elettriche

Ti verranno restituite tutte le pagine web che includono O la parola «automobili» O la parola «elettriche», indicando per prime quelle che contengono entrambi i termini



Le ricerche semplici, con termini generici (per esempio «automobili»), sono molto generiche e difficilmente portano al risultato sperato.

Meglio aggiungere ulteriori dettagli per restringere i risultati: vogliamo sapere il prezzo? La chiave potrebbe essere **prezzo tesla model 3**, per esempio

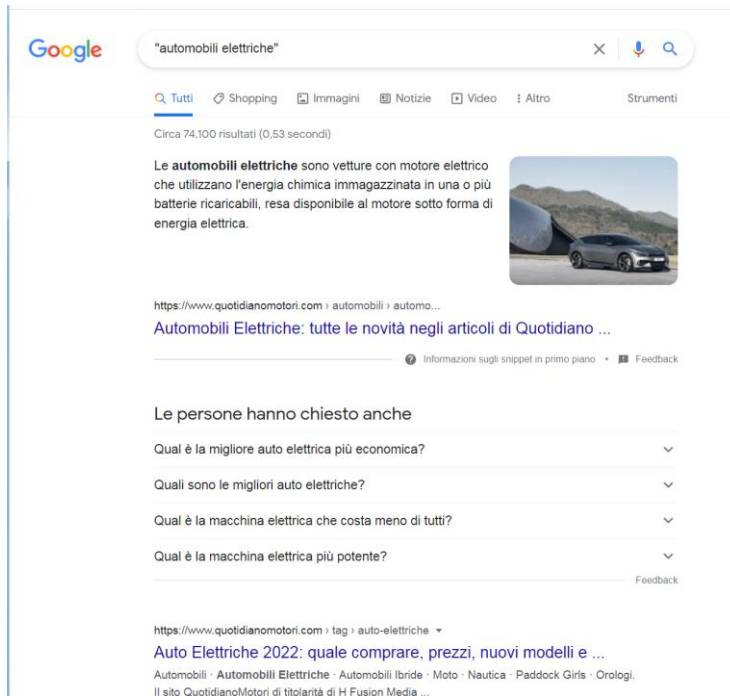
Servono le specifiche tecniche di una vettura? Usare **tesla model 3 caratteristiche tecniche**, per esempio.

COME CERCARE LE INFORMAZIONI SU GOOGLE

Se vuoi cercare entrambi i termini, nell'ordine in cui li digiti, puoi usare le virgolette:

"Automobili elettriche"

Così facendo, Google ti mostrerà fra i risultati solo le pagine che includono la specifica frase "Automobili elettriche "



The screenshot shows a Google search interface. The search bar contains the text "automobili elettriche". Below the search bar, there are navigation tabs for "Tutti", "Shopping", "Immagini", "Notizie", "Video", "Altro", and "Strumenti". The search results show approximately 74,100 results in 0.53 seconds. A snippet from a website is displayed, describing electric cars as vehicles with an electric motor that uses stored chemical energy in the form of rechargeable batteries. To the right of the snippet is a small image of a dark-colored electric car parked on a road. Below the snippet, there is a link to a QuotidianoMotori article titled "Automobili Elettriche: tutte le novità negli articoli di Quotidiano ...". Underneath, there is a section titled "Le persone hanno chiesto anche" which lists four related questions: "Qual è la migliore auto elettrica più economica?", "Quali sono le migliori auto elettriche?", "Qual è la macchina elettrica che costa meno di tutti?", and "Qual è la macchina elettrica più potente?". Each question has a dropdown arrow next to it. At the bottom, there is another link to a QuotidianoMotori article titled "Auto Elettriche 2022: quale comprare, prezzi, nuovi modelli e ...".

La differenza fra corrispondenza esatta e ricerca generica è molto importante. Usando le virgolette, si cercherà sempre e solo quella specifica frase. Alternative come «automobile elettrica», al singolare, saranno escluse.

Se conosci già l'indirizzo del sito che vuoi raggiungere, basta digitarlo nella casella in alto.

Se invece vuoi andare alla ricerca di qualche informazione (es «auto usate») puoi inserire il termine (o i termini) nella barra degli indirizzi e verrai reindirizzato a Google o un altro motore di ricerca.

Dal motore di ricerca, digita i termini che ti interessano nell'apposito spazio.

Su Google, il motore di ricerca più usato al mondo, scegliendo Mi Sento Fortunato verrai portato al primo risultato. Meglio selezionare Cerca con Google per avere una lista dei risultati.

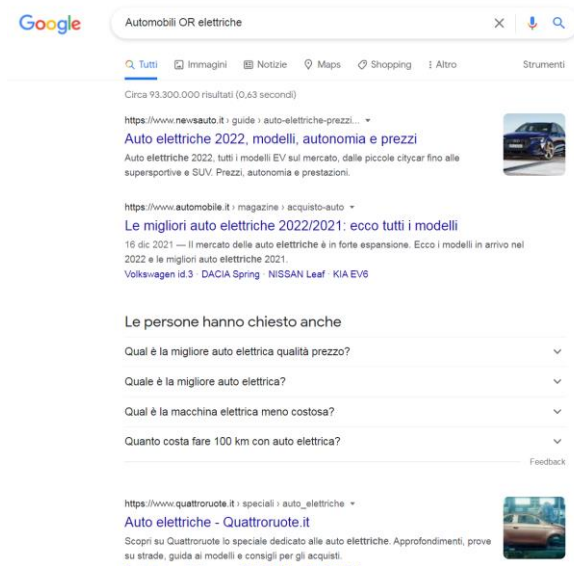
COME CERCARE LE INFORMAZIONI SU GOOGLE

Per fare ricerche ancora più approfondite è possibile utilizzare gli operatori booleani:

Automobili + elettriche ricercherà le pagine che contengono entrambi i termini

Automobili OR elettriche ricercherà le pagine che contengono uno dei due termini, ma non entrambi

Automobili – elettriche ricercherà le pagine che contengono automobili ma NON elettriche



The image shows a Google search interface. The search bar contains the text "Automobili OR elettriche". Below the search bar, there are navigation tabs for "Tutti", "Immagini", "Notizie", "Maps", "Shopping", and "Altro". The search results show approximately 93,300,000 results in 0.63 seconds. The first result is from "www.nevsauto.it" with the title "Auto elettriche 2022, modelli, autonomia e prezzi" and a small image of a blue car. The second result is from "www.automobile.it" with the title "Le migliori auto elettriche 2022/2021: ecco tutti i modelli" and a small image of a car. Below the search results, there is a section titled "Le persone hanno chiesto anche" with four related questions: "Qual è la migliore auto elettrica qualità prezzo?", "Quale è la migliore auto elettrica?", "Qual è la macchina elettrica meno costosa?", and "Quanto costa fare 100 km con auto elettrica?". At the bottom, there is another result from "www.quattroruote.it" with the title "Auto elettriche - Quattroruote.it" and a small image of a car.

Un breve cenno agli operatori booleani AND e OR per potenziare un po' le ricerche

AND: l'operatore AND è sottinteso in Google. Cercando la frase *Nel mezzo del cammin di nostra vita* ad esempio troveremo le citazioni dell'opera dantesca ma anche le pagine che contengono una o più delle parole inserite nella casella di ricerca.

OR: L'operatore OR può essere utilizzato quando si è alla ricerca di una pagina che contenga una certa espressione o un'altra **ma non entrambe**. Ad esempio l'espressione *hotel roma OR bologna* mostrerà la pagine che contengono le parole hotel e Roma oppure hotel e Bologna ma non quelle in cui siano presenti entrambi i nomi delle due città. Con l'uso delle virgolette potremmo anche applicare criteri più stringenti come accade con ricerche del tipo *"hotel roma" OR "agriturismo Bologna"*.

NOT: L'operatore NOT permette di **escludere alcune parole**. L'operatore si utilizza facendo precedere il segno '-' alla parola o alle parole da escludere. Se ad esempio volessimo cercare informazioni sulla parola Giove escludendo però le informazioni astronomiche potremmo ad esempio utilizzare l'espressione *Giove -pianeta*.

CERCARE CONTENUTI SPECIFICI



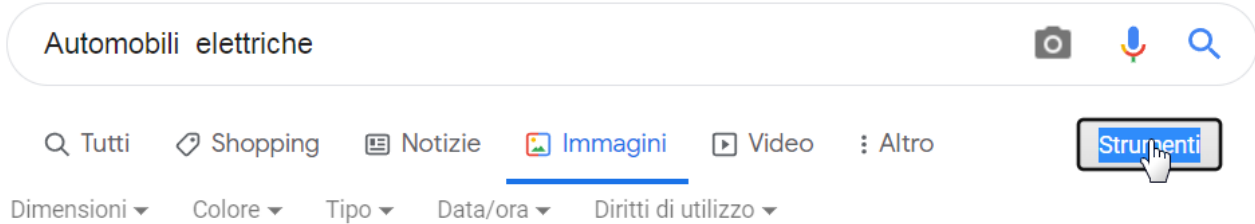
The screenshot shows a Google search interface. At the top, there are navigation tabs: 'Tutti' (selected), 'Immagini', 'Notizie', 'Maps', 'Shopping', 'Altro', and 'Strumenti'. Below the tabs, it indicates 'Circa 93.300.000 risultati (0,63 secondi)'. The search results include a breadcrumb trail: 'https://www.newsauto.it > guide > auto-elettriche-prezzi...'. The main result is titled 'Auto elettriche 2022, modelli, autonomia e prezzi' and has a sub-description: 'Auto elettriche 2022, tutti i modelli EV sul mercato, dalle piccole cityca supersportive e SUV. Prezzi, autonomia e prestazioni.' To the right of the text is a small image of a blue electric car. A filter menu is open over the 'Altro' tab, listing 'Video', 'Libri', 'Voli', and 'Finanza'.

Prima dei risultati di ricerca, sono disponibili dei filtri per limitare i risultati a specifici contenuti come immagini, notizie, negozi online (shopping) o effettuare la ricerca su Google Maps, per ottenere indirizzi. Cliccando su altro troverai ulteriori opzioni

Con Google possiamo restringere le ricerche a specifiche categorie, nello specifico:

- News
- Immagini
- Maps (per ricercare luoghi sulle mappe)
- Shopping
- Video
- Libri
- Voli
- Finanza

ULTERIORI STRUMENTI



Cliccando su "**Strumenti**" saranno disponibili ulteriori filtri, contestuali al tipo di ricerca effettuata. Nel caso delle immagini, si potranno ricercare per dimensioni, data e ora, colore, tipo (foto, disegno, gif...) e licenza

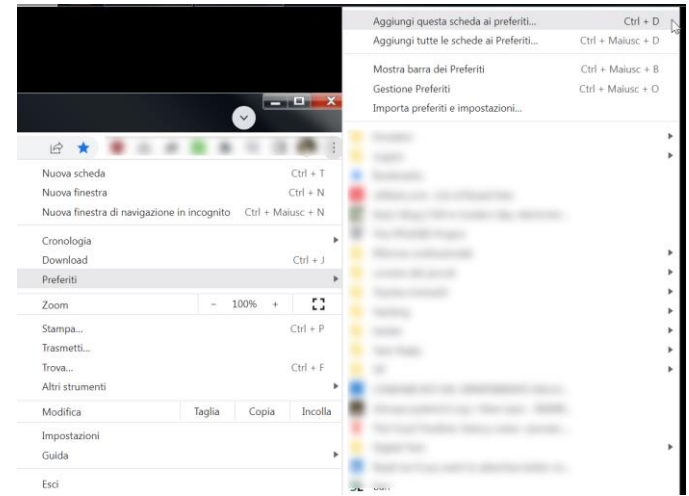
Gli strumenti sono contestuali, e cambiano a seconda del tipo di contenuto ricercato. Su immagini, si potrà specificare la dimensione e la licenza, per esempio. Sulle ricerche generiche, la data, e la lingua.

I SITI PREFERITI

Tutti i browser ti permettono di salvare le pagine alle quali vuoi accedere più frequentemente, o che per qualche motivo vuoi salvare per poterla ritrovare velocemente in futuro.

Si chiamano Preferiti (Bookmark in inglese).

Per salvare una pagina nei Preferiti su Chrome ed Edge digital CTRL+B o vai nel menu delle Opzioni



Internet: i servizi più usati



HOME BANKING



CERCARE
INFORMAZIONI



SOCIAL NETWORK



SERVIZI PER
IL CITTADINO



CERCARE LAVORO
O CLIENTI



MUSICA, FILM,
SHOPPING

Tramite Internet vengono erogati moltissimi servizi.


Oltre a comunicare via e-mail, usare i social network, informarti su quanto accade nel mondo (sui siti dei quotidiani, per esempio) puoi usare Internet per accedere a servizi di ogni tipo.

Dall'intrattenimento, per esempio Netflix (streaming di film e serie TV), Spotify (streaming di musica e podcast), alla ricerca di lavoro (LinkedIn, MonsterJob, Indeed).

Non mancano una serie di servizi al cittadino, accessibili tramite i portali della Pubblica Amministrazione (i siti dei Comuni, delle Regioni, dell'INPS, dell'Agenzia delle Entrate) e l'home banking, per gestire il proprio conto bancario senza muoversi di casa.

Svagarsi online: lo streaming video

STREAMING GRATUITO



STREAMING A PAGAMENTO



Internet è anche intrattenimento, sia gratuito sia a pagamento.

Youtube è probabilmente il sito di video più famoso: tutti possono contribuire alla piattaforma e l'accesso è gratuito. Come possono offrire un simile servizio senza chiedere soldi in cambio? Proprio come accade con la TV pubblica: le risorse arrivano dalla pubblicità. Se lo desideri, puoi eliminarla pagando un abbonamento mensile a Youtube, che ti darà accesso anche a contenuti aggiuntivi.

Tutti possono contribuire a Youtube creando il proprio canale e pubblicando i loro video. Volendo, è possibile anche monetizzarli, cioè inserire delle pubblicità: in tal caso, Youtube cederà all'utente che ha caricato il video sul suo canale una percentuale dei ricavi generati dalle sue visualizzazioni. Inevitabilmente, più visualizzazioni si ottengono, maggiori sono gli introiti, che in certi casi possono essere anche molto significativi. Gli influencer, per dire, riescono a vivere solo con questa attività (ma non pensare sia facile).

Vimeo è a tutti gli effetti una valida alternativa a Youtube, come Twitch. Se Vimeo è molto generalista e tocca tutti i temi, Twitch è indirizzato a un pubblico mediamente più giovane e appassionato di videogiochi: la stragrande maggioranza dei contenuti di Twitch è proprio legata ai videogiochi

Altri siti di streaming, invece, non consentono agli utenti di caricare i loro video e non sono gratuiti, ma prevedono un pagamento. Offrono contenuti di alta qualità, inclusi film e serie TV. I principali Sono Amazon Prime Video, Netflix, Disney+ e Sky GO, la versione online di Sky.

Cercare lavoro online I PORTALI

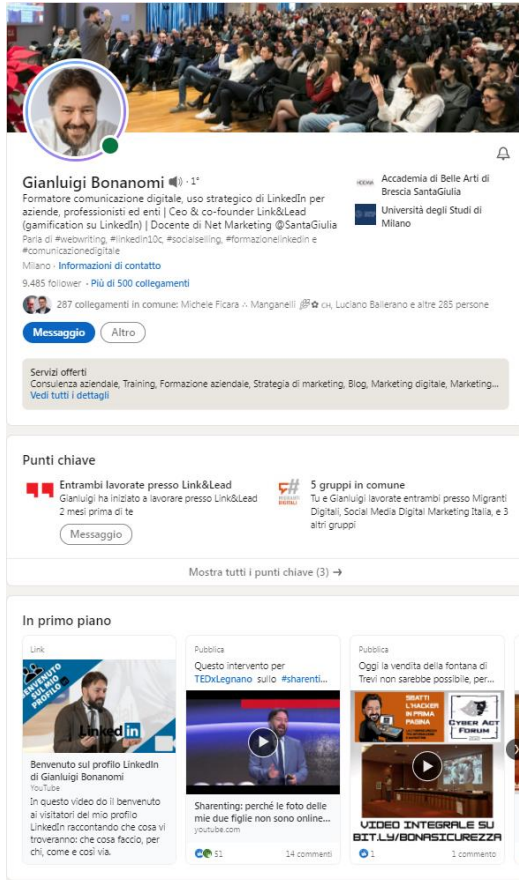
LinkedIn


MONSTER

indeed

Per cercare lavoro online sono presenti alcuni siti specializzati. Ce ne son tantissimi ma i più famosi e utilizzati in Italia sono LinkedIn (www.linkedin.com), Indeed (it.indeed.com) e MonsterJob (www.monster.it)

LinkedIn non è (solo) un CV online



Gianluigi Bonanomi  · 1*

Formatore comunicazione digitale, uso strategico di LinkedIn per aziende, professionisti ed enti | Ceo & co-founder Link&Lead (gamification su LinkedIn) | Docente di Net Marketing @SantaGiulia

Parla di #webwriting, #linkedin10c, #socialselling, #formazionelinkedin e #comunicazione digitale

Milano · [Informazioni di contatto](#)

9.485 follower · [Più di 500 collegamenti](#)

287 collegamenti in comune: Michele Ficara · Manganelli · Luciano Balerano e altre 285 persone

[Messaggio](#) [Altro](#)

Servizi offerti
Consulenza aziendale, Training, Formazione aziendale, Strategia di marketing, Blog, Marketing digitale, Marketing...
[Vedi tutti i dettagli](#)

Punti chiave

- Entrambi lavorate presso Link&Lead
Gianluigi ha iniziato a lavorare presso Link&Lead 2 mesi prima di te
[Messaggio](#)
- 5 gruppi in comune
Tu e Gianluigi lavorate entrambi presso Migranti Digitali, Social Media Digital Marketing Italia, e 3 altri gruppi

Mostra tutti i punti chiave (3) →

In primo piano

- Link
Benvenuto sul profilo LinkedIn di Gianluigi Bonanomi
In questo video do il benvenuto ai visitatori del mio profilo LinkedIn raccontando che cosa vi troveranno: che cosa faccio, per chi, come e così via.
- Publica
Questo intervento per TEDxLegnano sullo #sharenting...
Sharenting: perché le foto delle mie due figlie non sono online...
14 commenti
- Publica
Oggi la vendita della fontana di Trevi non sarebbe possibile, per...
VIDEO INTEGRALE SU BIT.LY/BONASICUREZZA
1 commento

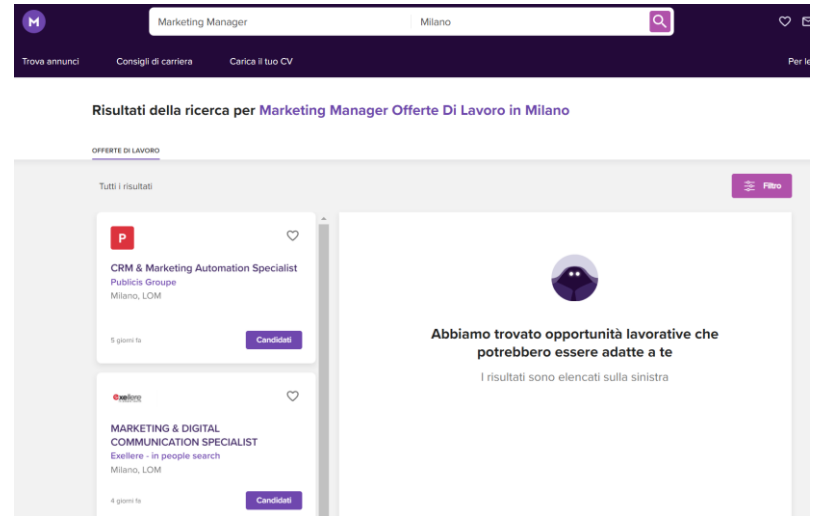
LinkedIn non è un semplice portale di offerte di lavoro, ma un vero e proprio social network dedicato al mondo business, dove c'è anche una sezione, molto corposa, di annunci.

Se cerchi lavoro, ti consiglio vivamente di aprire un profilo su questa piattaforma.

Cercare lavoro online I PORTALI



Monster Job è un classico portale di annunci di lavoro. Registrati, carica il tuo CV e inizia a ricercare le posizioni aperte, inserendo la mansione che vorresti e la zona (città o regione)



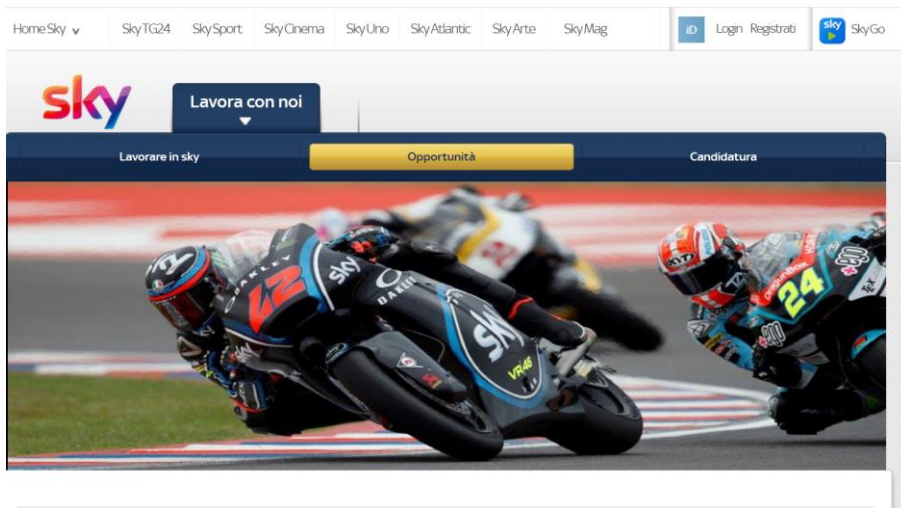
Cercare lavoro: i motori

The screenshot shows the InfoJobs search interface. At the top, the navigation bar includes 'InfoJobs', 'Offerte', 'Formazione', 'Consigli', and 'StipendioGiusto'. The search results are for 'Lavoro magazziniere a Milano e provincia: 302 offerte'. A toggle switch for 'Ricevi offerte per questa ricerca' is visible. The left sidebar contains filters for 'Ordinato per' (Rilevanza selected), 'Parola chiave' (magazziniere), 'Data' (Qualsiasi data selected), and 'Provincia' (Lombardia Milano (302) selected). The main content area displays three job listings:

- CONTENTO SPONSORIZZATO**: A sponsored listing with the InfoJobs logo. Text: 'È il lavoro per te? Te lo dice InfoJobs. Grazie alla compatibilità con l'offerta trovare lavoro diventa più facile... Scopri di più'.
- MAGAZZINIERE – IMPIEGATO LOGISTICA**: Listing by Openjobmetis SpA. Text: 'Segrate | Lavoro in presenza | 05 apr. Openjobmetis S.p.A. agenzia per il lavoro per importante azienda cliente ricerca: MAGAZZINIERE - IMPIEGATO COMMERCIALE LOGISTICA Ruolo e mansioni La... Contratto a tempo determinato | Giornata lavorativa completa | Stipendio non disponibili'.
- magazziniere con patentino muletto**: Listing by Adecco Italia Spa. Text: 'Trezzo sull'Adida | 2an fa'.

Infojobs, a differenza di Monster, è un motore che restituisce come risultati le offerte pubblicate su altri portali. Per esempio in questa schermata, dopo il primo risultato «sponsorizzato», troviamo offerte di altri portali, per esempio Adecco.

Cercare lavoro online I siti delle aziende



The screenshot shows the Sky website's navigation bar with links for Home Sky, Sky TG24, Sky Sport, Sky Cinema, Sky Uno, Sky Atlantic, Sky Arte, and Sky Mag. On the right, there are links for Login, Registrati, and SkyGo. Below the navigation bar, the 'Lavora con noi' button is highlighted, and a dropdown menu is open, showing 'Lavorare in sky', 'Opportunità', and 'Candidatura'. The main content area features a large image of a motorcycle race.



[Lavora con Noi](#) | [Opportunità](#) | [Il mio account](#)

Il **Gruppo Mediaset** è leader in Italia e Spagna nell'ambito della produzione e distribuzione di contenuti audiovisivi multiplatforma (TV, internet, cinema e radio).

Ogni giorno cattura milioni di utenti grazie a contenuti originali ed esclusivi, che spaziano dall'informazione all'intrattenimento ed includono i migliori prodotti cinematografici e le serie più importanti grazie alla propria capacità editoriale e produttiva e a partnership internazionali con le principali Major.

Grazie ad un sistema integrato TV - Web - Radio e a soluzioni tecnologiche all'avanguardia, il Gruppo offre ai propri utenti una esperienza di fruizione unica ed ai propri inserzionisti pubblicitari la possibilità di raggiungere ogni varietà di potenziale cliente con una comunicazione efficace e multicanale.

Per fare tutto ciò Mediaset può contare su persone appassionate, creative e di talento, in grado, con il loro patrimonio di competenze, esperienze ed energie, di fare la differenza ogni giorno. Nella convinzione che siano le persone a determinarne il successo, il Gruppo offre ai propri professionisti un ambiente di lavoro gratificante, nel quale è premiato il merito, è incentivato il lavoro di squadra e sono garantite formazione e opportunità di sviluppo a tutti i livelli.

Se anche tu vuoi entrare a far parte della nostra realtà, [inviaci la tua candidatura](#).

[Mediaset España-Portal de Empleo](#)

[Altamira Recruiting software](#) | [Sistema di gestione della selezione](#)

Se sei interessato a cercare lavoro in un'azienda specifica, per esempio Sky, ti consiglio di andare sul sito ufficiale e vedere se è presente una sezione con le posizioni lavorative aperte, dove poterti candidare direttamente.

Alcune realtà non hanno una sezione di annunci di lavoro (spesso chiamata **Lavora con noi**, **Posizioni aperte**, o simili), ma indicano un indirizzo e-mail al quale mandare le candidature.

Non sempre si trova in alto in mezzo ai menu: molti la inseriscono nella sezione bassa della pagina.

Servizi al cittadino

Comune di Milano

Comune di Milano AREE TEMATICHE SERVIZI UFFICIO STAMPA

FASCICOLO DEL CITTADINO SERVIZI ONLINE

I PIÙ VISITATI

- Fascicolo del cittadino
- Certificati anagrafici
- Stato civile: certificati, estratti ed atti integrati
- Area B
- Multe e sanzioni: solleciti di pagamento e avvisi bonari...
- Centri Estivi Scuole Primarie: iscrizioni e pagamenti
- Residenza per cittadini e cittadini italiani
- Fare la carta di identità
- Pass per la sosta di residenti e domiciliati a Milano
- Area C: acquisto ticket, attivazione, ricarica
- Fascicolo digitale del Cittadino
- Prenota il tuo appuntamento in Comune

Siti dei comuni

INPS

Cerchi servizi, prestazioni, informazioni? Es. Pensioni

Home L'Istituto Dati, ricerche e bilanci INPS Comunica Prestazioni e servizi

In evidenza

- Servizio Portale delle Famiglie
- Notizia 05/04/2022 Certificazione unica: chiarimenti sul rilascio
- Notizia 21/03/2022 Assegno unico e universale: online il sito dedicato
- Notizia 05/04/2022 Call center: prorogate al 2022 le misure a sostegno del reddito
- Notizia 05/04/2022

Utenti Temi

- Famiglia
- Pensionati
- Disoccupati, inoccupati e lavoratori inpsipi
- Persone con disabilità e invalidità
- Lavoratori
- Lavoratori migranti
- Aziende, enti e datori di lavoro
- Enti erogatori di prestazioni previdenziali, assistenziali e altre autorità locali
- Banche e intermediari finanziari

INPS

INAIL

Cerca nel portale

ISTITUTO ATTIVITÀ COMUNICAZIONE ATTI E DOCUMENTI SERVIZI PER TE SUPPORTO ACCEDI AI SERVIZI ONLINE

Sorveglianza sanitaria eccezionale

Prorogati fino al 30 giugno 2022 i termini delle disposizioni inerenti la Sorveglianza sanitaria eccezionale

LAVORATORE DATORE DI LAVORO CONSULENTE OPERATORI DELLA SANITÀ CAF E PRETORINATI ALTRI UTENTI

PREVENZIONE E SICUREZZÀ ASSICURAZIONE PRESTAZIONI RICERCA E TECNOLOGIA

Attività di prevenzione dei rischi lavorativi, di informazione, di formazione e assistenza in materia [...]»

Tutela dei lavoratori contro i danni fisici ed economici dovuti a infortuni e malattie professionali [...]»

Erogazione di prestazioni economiche, sanitarie e integrative ai lavoratori infortunati o affetti da [...]»

Attività di ricerca, studio, sperimentazione e alla formazione in materia di salute e sicurezza sul lavoro [...]»

- Comunicazione medica competente
- Informazioni alle aziende
- Offerta formativa
- Gestione ramosetto assicurativo
- Autoliquidazione
- Ente assicurativo
- Infortunati sul lavoro
- Malattia professionale
- Prestazioni economiche
- Area salute sul lavoro
- Area sicurezza sul lavoro
- Certificazione, verifica e promozione

INAIL

La pandemia dovuta al Covid ha dato una spinta alla digitalizzazione dei Comuni italiani e oggi quasi tutte le amministrazioni locali offrono ai cittadini una serie di servizi accessibili online, evitando così di recarsi negli uffici comunali e fare lunghe code.

Fra i servizi disponibili ci sono certificati di vario tipo, prenotazione appuntamenti per emissione e rinnovo di documenti di identità (passaporto e carta di identità), pagamento imposte locali (TASI, IMU e via dicendo).

Oltre ai siti dei comuni, puoi accedere online anche ai servizi di istituzioni come INPS, INAIL, Agenzia delle Entrate e molto altro.

Servizi al cittadino: come si accede?

 Autenticazione

[PIN](#) **[SPID](#)** [CIE](#) [CNS](#)

SPID è il sistema di accesso che consente di utilizzare, con un'identità digitale unica, i servizi online della Pubblica Amministrazione e dei privati accreditati. Se sei già in possesso di un'identità digitale, accedi con le credenziali del tuo gestore. Se non hai ancora un'identità digitale, richiedila ad uno dei gestori.

[Maggiori informazioni su SPID](#)

 [Entra con SPID](#)

  AgID Agenzia per l'Italia Digitale

Per accedere ai servizi della Pubblica Amministrazione è possibile, in alcuni casi, registrarsi e ricevere un PIN.

Molti servizi, però, richiedono un'identità digitale come SPID (Sistema Pubblico di Identità Digitale), CIE (Carta di identità elettronica) o CNS (Carta Nazionale dei Servizi)

Servizi al cittadino: Lo SPID



SPID Sistema Pubblico
di Identità Digitale

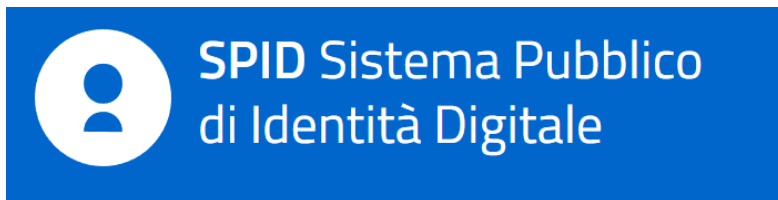
Con il Sistema Pubblico di Identità Digitale accedi in un click ai **servizi online della Pubblica Amministrazione** e dei privati aderenti, ogni volta che su un sito o un'app trovi il pulsante “Entra con SPID”.

Fra le varie identità digitali, la più diffusa e semplice sia da creare sia da utilizzare è lo SPID (Sistema Pubblico di Identità Digitale).

È possibile attivarla gratuitamente su alcuni siti (non tutti i fornitori offrono l'opzione free, però) o recandosi agli sportelli di Poste Italiane.

Alcuni Comuni hanno predisposto degli sportelli dedicati per supportare i cittadini nella creazione della loro identità digitale.

Come creare uno SPID



I requisiti per ottenere un'identità digitale SPID:

- Avere 18 anni
- Avere un documento di riconoscimento valido (carta di identità, tessera sanitaria, codice fiscale)
- Essere cittadini italiani
- Avere un indirizzo e-mail e un numero di cellulare

Come creare uno SPID

1



Prepara

- un documento di riconoscimento italiano
- la tessera sanitaria o il tuo codice fiscale
- un indirizzo email e un numero di cellulare

Come creare uno SPID

2



Accedi al sito di uno dei **gestori di identità digitale** (Identity Provider) riconosciuti e vigilati da AgID.

La lista dei provider è disponibile all'indirizzo

<https://www.spid.gov.it/cos-e-spid/come-scegliere-tra-gli-idp/>

Come creare uno SPID

3



Procedi all'attivazione

- registrati
- effettua il riconoscimento

Come creare uno SPID

4



Modalità di riconoscimento

- di persona
- via webcam
- audio-video con bonifico
- CIE, CNS o firma digitale

Trattandosi di un'identità digitale, che consente di accedere ai servizi della PA, inclusa l'emissione di documenti di identità, è necessario effettuare un riconoscimento ufficiale.

Può essere fatto in presenza, recandosi negli uffici del Comune o dell'Identity Provider (per esempio Poste Italiane) oppure online, usando la webcam

A seconda dell'Identity Provider, il servizio di riconoscimento online è presidiato (bisogna parlare direttamente con un operatore) o non presidiato (verrà registrato un filmato che verrà successivamente analizzato da un operatore).

Il costo per l'attivazione dello SPID oscilla da 0 (gratuito) a circa 12 euro come nel caso delle poste (<https://www.poste.it/posteid.html>)













Come creare uno SPID

Il **primo livello** permette di accedere ai servizi online attraverso un nome utente e una password scelti dall'utente.

Il **secondo livello** – necessario per servizi che richiedono un grado di sicurezza maggiore - permette l'accesso attraverso un nome utente e una password scelti dall'utente, più la generazione di un codice temporaneo di accesso (one time password), fornito attraverso sms o con l'uso di un'app (fornita dal gestore di identità digitale) fruibile attraverso un dispositivo, come ad esempio smartphone o tablet.


















Il **terzo livello** di sicurezza SPID, oltre al nome utente e la password, richiede un supporto fisico particolare che gestisce delle chiavi crittografiche. Il supporto può essere una smart card o un dispositivo per la firma digitale remota (HSM).

Come creare uno SPID

IDENTITY PROVIDER	LIVELLI DI SICUREZZA	AREA GEOGRAFICA	RICONOSCIMENTO DI PERSONA	RICONOSCIMENTO DA REMOTO	RICONOSCIMENTO CIE*, CNS	Invio del codice OTP anche via sms	RAO	
	① ② ③	IT EU 	✓	Via webcam (a pagamento)	✓	Sì gratuito		Scopri di più 
	① ② ③	IT EU 	✓	Via webcam (a pagamento)	✓	Sì gratuito		Scopri di più 
	① ② ③	IT EU 	✓	App Identifica con CIE (gratuita) o Via Webcam (gratuita)	✓	Sì gratuito	✓	Scopri di più 
	① ② ③	IT EU 	✓	App PostelD con CIE e PIN (gratuita) App PostelD con documento elettronico senza PIN o bonifico (a pagamento)	✓	Sì gratuito	✓	Scopri di più 

GLI IDENTITY PROVIDER Parte 1

Come creare uno SPID

				Via webcam (a pagamento)		Si gratuito	Scopri di più 
				Via webcam (a pagamento) Audio-video con bonifico (pagamento in beneficenza)		Si gratuito	Scopri di più 
				via webcam		Si gratuito	Scopri di più 
				via webcam		Si a pagamento	Scopri di più 
						No	Scopri di più 

GLI IDENTITY PROVIDER Parte 2

Come creare uno SPID

Lo SPID di Poste Italiane

- 

Identificazione in ufficio postale
Costo identificazione: €12
- 

SMS su Cellulare Certificato
Gratuito
- 


Passaporto Elettronico o Carta d'Identità Elettronica
Costo identificazione: gratuito se hai la Carta di Identità Elettronica con PIN, altrimenti €10
- 

Bonifico
Costo identificazione: €10

Lo SPID di Poste Italiane è il più diffuso in Italia. L'unico difetto è che la procedura online è farraginoso e spesso non va a buon fine. Se si ha tempo a disposizione, il modo più veloce è prendere un appuntamento e farlo in uno dei tanti uffici postali presenti nei comuni italiani.

Una comoda alternativa, spesso gratuita, è offerta dalle banche: alcuni istituti bancari permettono ai loro utenti di generare uno SPID direttamente dall'app per l'home banking, in pochi clic.

IO, l'app per i servizi pubblici



i.it BETA

l'app dei servizi pubblici

Un unico punto di accesso per interagire in modo semplice e sicuro con i servizi pubblici locali e nazionali, direttamente dal tuo smartphone.

[APP STORE](#) [PLAY STORE](#)

Seguici su: [f](#) [@](#) [v](#) [in](#) [M](#)

Installazioni totali dell'app:
28.718.710 [Vai alla dashboard](#)

IO è un'app per iOS e Android che ti permette di accedere comodamente ai servizi pubblici, sia locali sia nazionali, in qualsiasi ora del giorno e della notte.

Durante la pandemia, è stata utilizzata soprattutto per scaricare la Certificazione Verde Vaccinale, il Green Pass.

IO, l'app per i servizi pubblici

Dove la scarico?



App Store

<https://apps.apple.com/it/app/io/id1501681835>



Google Play

<https://play.google.com/store/apps/details?id=it.pagopa.io.app>

IO, l'app per i servizi pubblici

Le istituzioni nazionali

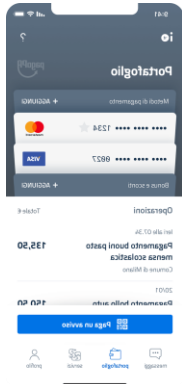
- ACI
- Agenzia delle Entrate
- Cassa Forense
- Enpam - Ente Nazionale di Previdenza Ed Assistenza dei Medici e degli Odontoiatri
- Inail
- INPS
- Istat
- Ministero del Lavoro e delle Politiche Sociali
- Ministero dell'Interno
- Ministero dell'Istruzione
- Ministero della Salute
- Ministero Dello Sviluppo Economico
- Ministero dell'Economia e delle Finanze
- Pcm - Dipartimento per Le Politiche Giovanili e Il Servizio Civile Universale

Andando all'indirizzo <https://io.italia.it/enti/#nazionali> e selezionando uno degli enti è possibile visualizzare tutti i servizi erogati tramite l'applicazione

IO, l'app per i servizi pubblici

Esempi pratici

Pagamenti PagoPA



Green Pass



Carta giovani nazionale



La **Carta Giovani Nazionale** è una iniziativa promossa dalla Presidenza del Consiglio dei Ministri - Dipartimento per le Politiche Giovanili e il Servizio Civile Universale che si rivolge ai cittadini italiani ed europei residenti in Italia di **età compresa tra 18 e 35 anni compiuti**.

HOME BANKING

La banca sul telefono

- Effettuare bonifici da PC o smartphone
- Controllare in ogni istante la tua situazione finanziaria
- Modificare limiti di spesa di bancomat e carte di credito
- Attivare nuove carte di credito, sia prepagate sia con addebito mensile
- Ricevere avvisi quando effettui pagamenti



Tutte le banche oggi offrono un servizio di home banking.

L'attivazione è gratuita e ti consiglio assolutamente di farla.

Ti risparmierà numerose file e perdite di tempo e ti permetterà di accedere a numerosi servizi bancari online.

Se hai dimenticato a casa il bancomat, puoi comunque prelevare contanti da un bancomat utilizzando l'app (non disponibile in tutte le banche).

Per scoprire come attivarlo, recati nella filiale della tua banca o verifica sul suo sito ufficiale la procedura

Acquisti Online in sicurezza



Fare acquisti online è tendenzialmente sicuro, soprattutto sulle piattaforme più note come Amazon, i siti degli operatori telefonici, i siti dei colossi dello streaming come Netflix, Disney+, Sky Go, e anche App Store (Apple) e Play Store (Android).

Per una maggiore sicurezza puoi valutare un account **PayPal**

Perché PayPal è sicuro?

PayPal ti evita il rischio di incappare in truffe online, soprattutto su siti di aste come Ebay.

Fondamentalmente, PayPal fa da garante: il destinatario otterrà il pagamento solo dopo che tu hai ricevuto il prodotto e confermi che è conforme alla descrizione.

In caso contrario, la cifra ti verrà rimborsata interamente, senza alcuna trattenuta.

Il servizio è gratuito per gli acquirenti!



PayPal: non solo acquisti online

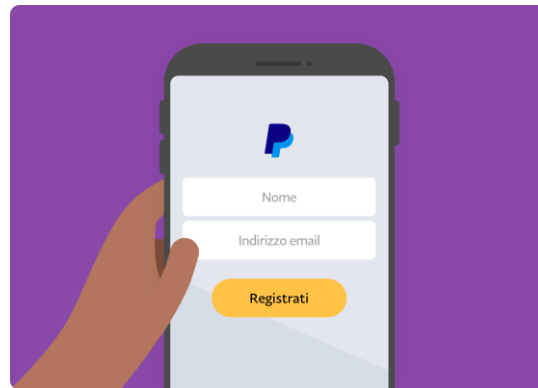
Con PayPal puoi:

- Effettuare pagamenti online in totale sicurezza
- Inviare denaro a parenti ed amici, istantaneamente e senza spese
- Ricevere pagamenti
- Suddividere una spesa in tre rate, senza spese aggiuntive



PayPal: come si usa?

1. Vai sul sito PayPal.com e registrati
2. Associa il tuo metodo di pagamento a PayPal (conto bancario o carta di credito)
3. Fai spese sui siti che accettano questo metodo di pagamento.



Su Ebay PayPal è il metodo predefinito e più sicuro per il pagamento. Se qualche venditore ti chiede di pagare in bonifico o tramite ricariche PostePay, evitalo: potresti venire truffato. Ebay, infatti, garantisce il rimborso solo per gli acquisti effettuati tramite PayPal.

Non tutti i siti lo accettano come metodo di pagamento, in parte per le spese piuttosto elevate che deve sostenere il negoziante. Amazon, per esempio, non lo accetta, ma fortunatamente è estremamente sicuro e non corri rischi usando la tua carta di credito.

Acquisti in sicurezza

Verifica che il sito sia sicuro e affidabile.

Per farlo, controlla sulla barra degli indirizzi, a sinistra dell'indirizzo. Ci sarà un lucchetto. Se è aperto, non ti fidare.



Acquisti in sicurezza

